User's Manual

sunstech

Special attention:The USB cover has positive and negative directions. When you closed the USB Cover, please make sure the direction is right. If you forced to close the USB Cover, it will cause damage to the instructions in the manual. Or water drops may seep into the player because of damage of the USB cover.

The volume may comes down when you swim.It's because it forms a thin water film on the waterproof net or speaker film. Please take off the waterproof earbuds、blow off the water film from the waterproof net which is at the front end of the speaker tube, meanwhile squeeze the waterproof earbuds so that the water can come out from the earbuds.you can also put the player in dry place for more than 10 hours or drying, the volume will be normal.

1.It forms a thin water film on the waterproof net.

2.Take off the waterproof earbuds, blow off the water film.

3.Squeeze the earbuds to let the water come out.

Basic Functions

- Waterproof Sport MP3, IP Rating:IPX8.
- Support MP3 and WMA formats.
- USB 2.0 high-speed.
- Built-in rechargeable lithium battery:190mAh,operating time:10hours.
- Shuffle function play

First the product would regard the "shuffle function play" as the standard function.If you need the "order play function "press the "Play/Pause" button,then press the "previous" button,then the indicator light would light always.It means that it comes to "order play" function.If you need the shuffle function please press the pause button,then press the "next"button.After that the indicator light flashes slowly, it means that it turns to shuffle function.This panel has the memory function.That is While when you power off, it would keep the function stable as the time you power off the product. Such as when you paused it off, the product played in shuffle function, then next time you powered it on, it would play in shuffle function as well.

Precauciones

* Do not use the player in an extreme environment, the player may not work on temperature over 40°C or below -0°C,or in very dry environment.
* Do not impact the player with hard subject, otherwise it would cause surface scratched ,battery falling or other firmware damages.
* Do not disconnect the player when it is formatting ,uploading ,downloading ,otherwise it would cause program error."Computer disenvironment".
* Do not repair ,dismantle or rebuild the player without permission from the manufacturer.
* Do turn the volume lower if you are avoiding the hearing damage.
* We have not responsible for any personal data losses or other indirect losses caused by improper operation, software ,hardware,product maintenance or other accidents.
* User's manual is suggest to change without prior notice.

Troubleshooting

Please consult agent if the guide of troubleshooting can not solve the problems.

Troubleshooting	Troubles Solutions
No response after pressing «play automatically» while playing player power off automatically when starting	• Please charge
No Voice from the earphone	• Make sure the volume is not in "0 level. • Make sure the earphone is in the connector and failure in playing music.Please make sure the music file is complete.
Unable to download music	• Check if the USB line is broken or not connected well. • Check if the driver is installed appropriately. • Check if the player is in connection.
Can not be read by computer	• Check if the USB wire is broken or not connected well. • Check if the operation is incorrect. • Check if the driver software is installed well.
Failure to play the compressed MP3	• Damaged MP3 files may cause some noise and failure in playing music. Please make sure the file is completed.

Description on Function Keys

Key		Press	Playback Mode	Pause Mode
Power ON/OFF / Play		Hold press for 4 seconds	Power ON/OFF	Power ON/OFF
		Press	Pause	Resume playback
Select FWD FREV	⏮	Press	Next and playing	Next
		Hold press	Fast forward	Next
	⏮	Press	Previous and playing	Previous
		Hold press	Fast backward	Previous
Volume+	VOL+	Press	Volume increase	Volume increase
		Hold press	Fast volume increase	Fast volume increase
Volume-	VOL-	Press	Volume decrease	Volume decrease
		Hold press	Fast volume decrease	Fast volume decrease

Notes: MP3 player keys are multi-functional. The pressing modes contain Hold Press and Press. Different operation modes stand for different functions.

Accessories

MP3 player comes with followings:

Specifications

IP Rating:	IPX8
Dimensions:	34mm x 32mm x 150mm
Weight:	22 g
USB Interface:	USB 2.0(high speed)
Battery:	Lithium battery:190mAh
Memory:	2GB/4GB
Music format:	MP3,WMA
File format:	FAT16/FAT32
Frequency response:	20Hz-20KHz
WMA bitrate rate:	32kbps~192kbps
Earphone output power:	5mW+5mW
Frequency response:	20Hz-20KHz
S/N:	> 70dB
Distortion:	<0.1%
Operating environment:	0℃~40℃(32F~104F)

Made in China

1

2

3

* Do not disconnect the player when it is formatting ,uploading ,downloading ,otherwise it would cause" program error."computer disenvironment".
* Do not repair ,dismantle or rebuild the player without permission from the manufacturer.
* Do turn the volume lower if you are avoiding the hearing damage.
* We have not responsible for any personal data losses or other indirect losses caused by improper operation, software ,hardware,product maintenance or other accidents.
* User's manual is suggest to change without prior notice.

Troubleshooting

Please consult agent if the guide of troubleshooting can not solve the problems.

Troubleshooting	Troubles Solutions
No response after pressing «play automatically» while playing player power off automatically when starting	• Please charge
No Voice from the earphone	• Make sure the volume is not in "0"level. • Make sure the earphone is in the connector and failure in playing music.Please make sure the music file is complete.
Unable to download music	• Check if the USB line is broken or not connected well. • Check if the driver is installed appropriately. • Check if the player is in connection.
Can not be read by computer	• Check if the USB wire is broken or not connected well. • Check if the operation is incorrect. • Check if the driver software is installed well.
Failure to play the compressed MP3	• Damaged MP3 files may cause some noise and failure in playing music. Please make sure the file is completed.

Description on Function Keys

Key		Press	Playback Mode	Pause Mode
Power ON/OFF / Play		Hold press for 4 seconds	Power ON/OFF	Power ON/OFF
		Press	Pause	Resume playback
Select FWD FREV	⏭	Press	Next and playing	Next
		Hold press	Fast forward	Next
	⏮	Press	Previous and playing	Previous
		Hold press	Fast backward	Previous
Volume+	VOL+	Press	Volume increase	Volume increase
		Hold press	Fast volume increase	Fast volume increase
Volume-	VOL-	Press	Volume decrease	Volume decrease
		Hold press	Fast volume decrease	Fast volume decrease

Notes: MP3 player keys are multi-functional. The pressing modes contain Hold Press and Press. Different operation modes stand for different functions.

Accessories

MP3 player comes with followings:

Specifications

IP Rating:	IPX8
Dimensions:	34mm x 32mm x 150mm
Weight:	22 g
USB Interface:	USB 2.0(high speed)
Battery:	Lithium battery:190mAh
Memory:	2GB/4GB
Music format:	MP3,WMA
File format:	FAT16/FAT32
Frequency response:	20Hz-20KHz
WMA bitrate rate:	32kbps~192kbps
Earphone output power:	5mW+5mW
Frequency response:	20Hz-20KHz
S/N:	> 70dB
Distortion:	<0.1%
Operating environment:	0℃~40℃(32F~104F)

Made in China

4

5

(English)
Warranty conditions

- The warranty of this product is for 2 years since the purchase date.
- The warranty will exclude breakdowns caused by bad use of the product, wrong installation or installation in not adequate places for a proper maintenance of the product, rips, updates of the products that are not the supplied by the brand, pieces wore away for its use or for not domestic or inappropriate use. Also are excluded breakdowns caused for manipulations of the products by people or companies alien to our company.
- For any request regarding the warranty terms, the purchase receipt must be attached.

Correct disposal of this Product
(Waste Electrical & Electronic Equipment)(WEEE)
Your product is designed and manufactured with high quality materials and components which can be recycled and reused.
This symbol means that electrical and electronic equipment, at their endof-life should be disposed of separately from your household waste.
Please dispose of this equipment at your local community waste collection/ recycling centre.
In the European Union there are separate collection systems for used electrical and electronic products.Please help us to conserve the environment we live in!

DECLARATION OF CONFORMITY
Consejo Directiva de la Comisión
Directive (2004/108/EC) - EMC
Directive (2011/65/EU recasting 2002/95/EC) - RoHS
Application of the Standards:
EN 55022:2010
EN 55024:2010
EN 61000-3-2:2006+A1:2009+A2:2009
EN 61000-3-3:2008
IEC 62321-2008

Manufacturer's name: **AFEX SUNS, S.A.**
Manufacturer's address: **C/Palaus 189, 08005 Barcelona**
Type of equipment: **MP3 PLAYER**
Trade: **SUNSTECH**
Model no.: **TRITON**

We, the undersigned, hereby declare under our sole responsibility that the specified equipment is in conformity with the above Directive(s) and Standard(s)

Place: Barcelona

(Signature)

Victor Planas Bas
(Full name)

General Manager
(Position)

Date: 15 - March - 2013

sunstech

6

7

8

9

Avertissement

- Si vous nagez régulièrement, veuillez utiliser les écouteurs étanches prévus pour la natation. Veuillez choisir les différentes tailles d'écouteurs adaptées pour plus de confort.
- Pour votre sécurité, veuillez ne pas utiliser le lecteur si vous conduisez, faites du vélo ou faites du jogging sur route, et soyez attentif quand vous traversez la rue si le volume est élevé.

Maintenez le bouton ON/ OFF appuyé pendant 4 secondes pour activer ou désactiver le lecteur.

Quand vous plongez ou nagez très vite, le lecteur peut couler à cause de la force de l'impact, ces problèmes peuvent être résolus si vous mettez vos lunettes de plongée sur le cordon de connexion au plus près de l'oreille.

Mettez sur le cordon de manière serrée veuillez mettre les lunettes de natation sur le cordon de connexion au plus près de l'oreille.

Fonctions de base

Avertissement: Après avoir fait une nage (avec un écouteur USB à un seul jeu)Si il est arrivé que l'eau rentre dans le lecteur si le cordon USB est abîmé, ne pas quand je voilume baisse quand vous nagez, ceci est dû au fait qu'une fine pellicule d'eau se forme sur le réseau étanche ou la pellicule de l'écouteur. Veuillez faire les écouteurs étanches, retirez en soufflant la pellicule d'eau du réseau étanche que se trouve au centre et contenant avant du tube du haut-parleur, tout en pressant l'écouteur étanche, de telle sorte que l'eau puisse sortir des écouteurs, vous pouvez également placer le lecteur à un endroit sec pendant plus de 10 heures, ou sec, et le volume redevient normal.

1. Une fine pellicule d'eau se forme sur le réseau étanche

2. Ôter les écouteurs étanches et souffler sur la pellicule d'eau.

3. Presser les écouteurs pour faire sortir l'eau.

Fonctions de base

- MP3 Sport Etanche, Indice de Protection IP :IPX8.
- Support les fichiers WMA.
- Port USB haut débit.
- Batterie en lithium rechargeable 190mAh intégrée, d'une durée de 10 heures.
- Fonction de lecture aléatoire

Dans un premier temps, le produit considérera la « Fonction de lecture aléatoire » comme la fonction standard. Si vous souhaitez obtenir la «fonction de lecture dans l'ordre », appuyez sur le bouton pause, puis appuyez sur le bouton « suivant », alors le voyant lumineux sera allumé en permanence. Cela signifie que la fonction « lecture dans l'ordre » est activée. Si vous souhaitez obtenir la fonction de lecture aléatoire, appuyez sur le bouton pause, puis appuyez sur le bouton « suivant ». Après cela, le voyant lumineux clignotera lentement, ce qui signifie que vous êtes revenu à la fonction lecture aléatoire. Ce panneau a la fonction de mémoire. C'est la raison pour laquelle lorsque vous Éteignez, il conservera le mode de fonction qu'il avait au moment de l'éteindre. Par exemple, si vous mettez l'appareil En même que lorsque vous l'avez éteint, l'appareil fixe en mode aléatoire, puis la fois suivante où vous l'allumez, il lira également en mode aléatoire.

Précautions

- Veuillez ne pas utiliser le lecteur dans un environnement extrême, il se peut que le lecteur ne fonctionne pas si la température dépasse 40°C, ou est inférieure à -0°C, ou dans un environnement très sec.
- Veillez à ce que le lecteur ne percute pas d'objets durs, sinon cela risque de rayer la surface, de faire tomber la batterie ou d'endommager d'autres composants.
- Veuillez ne pas déconnecter le lecteur quand il est en cours de formatage, de chargement ou téléchargement, car cela risque de provoquer des « erreurs programme » ou des «non reconnaissance de l'ordinateur ».
- Veuillez ne pas réparer, démonter ou remonter le lecteur sans la permission du fabricant.
- Diminuer le volume permet d'éviter les problèmes d'audition.
- Nous ne pourrons être tenus responsables des pertes de données personnelles ou autres pertes indirectes dues à une utilisation, un logiciel, hardware, un entretien de l'appareil inappropriés ou tout autre accident.
- Le manuel d'utilisation peut être modifié sans préavis.

Dépannage

Veuillez contacter un agent si le guide de dépannage ne peut pas résoudre votre problème.

Dépannage	Résolutions des problèmes
• Pas de réponse après avoir appuyé. • L'arrêt automatiquement en cours de lecture. • Le système s'éteint automatiquement au démarrage	* Veuillez le recharger
Aucun son ne sort des écouteurs	* Veuillez vérifier que le volume n'est pas au niveau « 0 ». * Des fichiers MP3 endommagés peuvent provoquer des bruits et une défaillance de la lecture. Veuillez vous assurer que le fichier musique est complet.
Impossible de télécharger de la musique	* Veuillez vérifier si la ligne USB est cassé ou mal branchée. * Veuillez vérifier si le pilote est installé correctement. * Veuillez vérifier s'il y a des connexions corrompues.
L'ordinateur ne peut pas le lire	* Veuillez vérifier si le câble USB est cassé ou mal branché. * Veuillez vérifier si l'utilisation est correcte. * Veuillez vérifier si le logiciel pilote est correctement installé.
Impossible de lire le MP3 comprimé	* Des fichiers MP3 endommagés peuvent provoquer des bruits et des erreurs lors de la lecture de la musique. Veuillez vous assurer que le fichier est complet.

Description des Touches Fonction

Touche Alimentation/ON/OFF/ Pause, Lecture		Appuyer	Mode Play-back	Mode Pause
		Maintenir appuyé pendant 4 secondes	Alimentation ON/OFF	Alimentation ON/OFF
		Appuyer	Pause	Reprendre la lecture
Sélectionner F. AVANCE F. RETOUR	⏭	Appuyer	Suivant et lecture	Suivant
		Maintenir appuyé	Avance rapide	Suivant
	⏮	Appuyer	Précédent et lecture	Précédent
		Maintenir appuyé	Retour rapide	Précédent
Volume+	VOL+	Appuyer	Augmentation du volume	Augmentation du volume
		Maintenir appuyé	Augmentation rapide du volume	Augmentation rapide du volume
Volume-	VOL-	Appuyer	Diminution du volume	Diminution du volume
		Maintenir appuyé	Diminution rapide du volume	Diminution rapide du volume

Notes : Les touches du lecteur MP3 sont multifonctionnelles. Les modes d'appui contiennent le mode Maintenir Appuyé et les modes d'utilisation Appuyer Différent concernent différentes fonctions.

Accessoires

Le lecteur MP3 est livré avec les éléments suivants :



Spécifications

Indice de Protection IP:	IPX8
Dimensions:	34mm x 32mm x 150mm
Poids:	22 g
Interface USB:	USB 2.0 (haut débit)
Batterie:	Batterie en lithium:190mAh
Mémoire:	2GB/4GB
Format de musique:	MP3, WMA
Format des fichiers:	FAT16/FAT32
Réponse MP3:	20Hz~20KHz
Débit en WMA:	32kbps~192kbps
Puissance de sortie écouteur:	5mW+5mW
Réponse en fréquence:	20Hz~20KHz
S/N:	> 70dB
Distortion:	<0.1%
Environnement d'utilisation:	0℃~40℃(32F~104F)

Fabriqué en Chine

10

11

12

(French)
condition de la garantie

- Ce produit est garanti 2 ans à compter de la date d'achat.
- La garantie ne comprend pas les pannes dues à une mauvaise utilisation du produit, une mauvaise installation ou une installation dans des endroits non adaptés pour la bonne maintenance du produit, des défauts, mises à jour des produits qui ne sont pas fournis par la marque, les pièces mal utilisées ou qui ne sont pas destinées à une utilisation domestique ou sont utilisées de manière inappropriée. Sont également non comprises dans la garantie les pannes dues à des manipulations des produits par des personnes physiques ou morales autres que notre société.
- Pour toute réclamation concernant les termes de la garantie, le ticket de caisse doit être joint.

Se débarrasser correctement de ce Produit
Déchets d'équipements électriques et électroniques (WEEE)
Votre produit est conçu et fabriqué avec des matériaux et des composants de haute qualité qui peuvent être recyclés et réutilisés.
Ce symbole signifie que l'équipement électrique et électronique, une fois usagé, doit être traités séparément des déchets ménagers.
Veuillez déposer cet équipement dans le point de collecte/ recyclage des déchets de votre quartier.
Au sein de l'Union Européenne, il existe des systèmes de collecte séparés pour les produits électriques et électroniques usagés. Merci de nous aider à protéger l'environnement dans lequel nous vivons !

DÉCLARATION DE CONFORMITÉ
Directive du Conseil
Directive (2004/108/EC) - EMC
Directive (2011/65/EU recasting 2002/95/EC) - RoHS
Application des normes :
EN 55022:2010
EN 55024:2010
EN 61000-3-2:2006+A1:2009+A2:2009
EN 61000-3-3:2008
IEC 62321-2008

Nom du fabricant : **AFEX SUNS, S.A.**
Adresse du fabricant : **C/Palaus 189, 08005 Barcelona**
Type d'équipement : **MP3 PLAYER**
Marque Commerciale : **SUNSTECH**
Modèle n° : **TRITON**

Nous, soussignés, déclarons sous notre seule responsabilité que l'appareil spécifié est conforme aux directives et normes ci-dessus

Lieu : Barcelone

(Signature)

Victor Planas Bas
(Nom complet)

Directeur général
(Fonction)

Date : le 15 mars 2013

sunstech

13

Aviso

- Cuando enciere a nadar, Por favor, seleccione entre os diferentes tipos de almohadillas de auricular en silicone para mayor confort.
- Para su seguridad, no utilice el reproductor cuando esté conduciendo, montando en bicicleta o haciendo footing y tenga cuidado si cruza la calle con el volumen alto.
- Mantenga presionado el botón "power" durante 4 segundos para encender/apagar el aparato.

Funciones básicas

- MP3 para deportes de agua, IP Rating IPX8
- MP3 incorporado a unos auriculares de arco
- Diseñado específicamente para bucear, de acuerdo a la ergonomía, hacéndolo confortable y conveniente.
- Hi-Fi estéreo con perfecta calidad de sonido.
- Soporta los formatos MP3 y WMA.
- USB 2.0
- Batería recargable de Litio de 190mAh de 10 hs. de duración.

Primero el producto considera la función de reproducir en forma aleatoria como la función "shuffle"(random) como función estándar. Si precisa de la función "reproducción ordenada", presione la tecla pausa y, seguidamente, presione la tecla "anterior"(previous). Entonces, el indicador se encenderá. Este significa que se encuentra en la función "reproducción ordenada". Si precisa de la función "shuffle", presione la tecla pausa. Seguidamente, presione la tecla "siguiente"(next). Después de esto, el indicador parpadeará lentamente. Este significa que ha cambiado a la función "shuffle". Nuestro panel posee la función de memoria. Esto significa que, cuando lo desconecte, éste guardará el tipo de función seleccionada. Cuando desconecte el aparato, si éste se encuentra en la función "shuffle", la siguiente vez que lo conecte, éste reproducirá en "shuffle".

Función das teclas

Especial Atenção: A cobertura USB tem direções positivas e negativas. Por favor, feche a cobertura USB de acordo com as instruções do manual, caso contrário, poderá entrar água no interior do equipamento e causar danos no mesmo.

O volume poderá baixar quando estiver a nadar dado que se cria uma pellícula de água no próprio auricular. Por favor, entre as almofadas aquáticas, elimine a pellícula de água que pode estar localizada na extremidade do tubo da coluna e aperte as almofadas para extrair a restante água. Pode também colocar o leitor num lugar seco mais de 10 hrs. O volume normalizará.



1.Este forma una película de agua en auricular

2.Extraia a agua das almofadas, somente para extrair a pellícula de água

3.Pressione as almofadas para que agua saia.

Precauções

- Não utilize o leitor num meio ambiente extremo, o leitor poderá não funcionar a uma temperatura superior a 40°C ou inferior a -0°C, ou num meio ambiente muito seco.
- Verifique se leitor não bate contra nada duro, caso contrário, poderá dar lugar a riscos na superfície, falhas na bateria ou outros danos no firmware.
- Não desconecte o leitor quando este estiver a formatar, a carregar arquivos, a descarregar, caso contrario, dará lugar a um "programa erro" ou "não reconhece o computador"
- Não repare, desmonte, nem torne montá-lo de novo sem permissão do fabricante.
- Diminua o volume para evitar danos auditivos.
- Não somos responsáveis de ninguna pérdida de datos o otras pérdidas ocasionadas por una incorrecta utilización, software, hardware, mantenimiento del producto u otros accidentes.
- El manual de instrucciones puede variar sin previo aviso.

SOLUCIÓN DE PROBLEMAS

Por favor, póngase en contacto con la guía de problemas, en caso de que no consiga solventarlos.

Problemas	Soluciones
Sin respuesta después de presionar «Reproducción automáticamente» mientras reproduce	* Cárgualo
Sin sonido de los auriculares	* Asegúrese de que el «Volumen no está en el nivel "0" * Los archivos de MP3 dañados pueden producir ruidos y hacer que la reprod. fallo. Por favor, asegúrese de que el archivo de música está completo.
No descarga música	* Compruebe si la línea de USB está rota o no conecta bien. * Compruebe si la operación es incorrecta. * Compruebe si el controlador está correctamen instalado.
El ordenador no puede leerlo	* Compruebe si el cable de USB está roto o no conecta bien. * Compruebe si la operación es incorrecta. * Compruebe si el driver del software está bien instalado.
Fallo al reproducir MP3 comprimidos	* Los archivos de MP3 dañados pueden producir ruidos y hacer que la reprod. fallo. Por favor, asegúrese de que el archivo de música está completo.

Descripción de las teclas de función

Teclas		Presionar	Modo reproducción	Modo de pausa
Encendido/apagado / Pausa / Play		Sostenga durante 4 segundos	Encendido/ apagado	Encendido/ apagado
		Pausa	Pausa	Reanudar reproducción
Seleccionar F.FWD F.FREV	⏭	Presionar	Siguiente y reprod.	Siguiente
		Mantener presionado	Rápido hacia delante	Siguiente
	⏮	Presionar	Anterior y reprod.	Anterior
		Mantener presionado	Rápido hacia detrás	Anterior
Volume+	VOL+	Presionar	Aumentar volumen	Aumentar volumen
		Mantener presionado	Aumentar volumen rápido	Aumentar volumen rápido
Volume-	VOL-	Presionar	Disminuir volumen	Disminuir volumen
		Mantener presionado	Disminuir volumen rápido	Disminuir volumen rápido

Notas: Las teclas del reproductor de MP3 son multifuncionales. Los modos de presión contienen Presión continuada y Presión. Hay diferentes modos de operar para diferentes funciones.

Accesorios

El reproductor de MP3 viene con los siguientes accesorios:



Especificaciones

IP Rating:	IPX8
Dimensiones:	34mm x 32mm x 150mm
Peso:	22 g
USB:	USB 2.0(Alta velocidad)
Batería:	Batería de Litio:190mAh
Memoria:	2GB/4GB
Formato de música:	MP3, WMA
Formato de archivo:	FAT16, FAT32
MP3 Eje vap:	20Hz~20KHz
WMA Eje vap:	32kbps~192kbps
Salida de auricular:	5mW+5mW
Frecuencia de respuesta:	20Hz~20KHz
S/N:	>70Db
Distorsión:	<0.1%
Entorno ambiental:	0℃~40℃(32F~104F)

Hecho en China

14

15

16

(Portuguese)
Condições de Garantia

- Este equipamento tem garantia de 2(dois)anos a partir da data original de compra.
- Estarem isentas da garantia as avarias causadas pelo uso incorrecto do aparelho, má instalação ou colocação em lugares inapropriados para a sua boa conservação, danos, pancadas, actualizações de software que não sejão os facilitados pela marca, peças desgastadas por o seu uso ou por um uso não doméstico ou inadequado, assim como, por manipulação por pessoas ou sociedades alheias a nossa empresa.
- Para que a garantia tenga validez, se deberá adjuntar la factura o tiquet de caja que corrobore/valide la aquisição e data de venda deste produto.

Descarte correto deste Produto
Descarte de Equipamentos Elétricos e Eletrônicos - (WEEE).
Seu produto foi projetado e fabricado com materiais de alta qualidade e componentes que podem ser reciclados e reutilizados.
Este símbolo significa que equipamentos elétricos e eletrônicos, no fim de sua vida útil, devem ser descartado separadamente do lixo doméstico.
Por favor, descarte esse equipamento em ponto de coleta adequado ou em um centro de reciclagem.
Na União Europeia existem sistemas de coleta separados para equipamentos usados elétricos. Por favor, nos ajude a conservar o meio ambiente em que vivemos!

DECLARAÇÃO DE CONFORMIDADE
Diretiva do Conselho relativamente à qual é declarada conformidade:
Directive (2004/108/EC) - EMC
Directive (2011/65/EU recasting 2002/95/EC) - RoHS
Aplicação das Normas:
EN 55022:2010
EN 55024:2010
EN 61000-3-2:2006+ A1:2009+ A2:2009
EN 61000-3-3:2008
IEC 62321-2008

Nome do fabricante: **AFEX SUNS, S.A.**
Endereço do fabricante: **C/Palaus 189, 08005 Barcelona, Espanha**
Tipo de equipamento: **MP3 PLAYER**
Comércio: **SUNSTECH**
Modelo n.º: **TRITON**

Nós, abaixo-assinados, pela presente declaramos por nossa exclusiva responsabilidade que o equipamento especificado está conforme à Diretiva e às Normas supra

Local: Barcelona

(Assinatura)

Victor Planas Bas
(Nome completo)

Diretor-Geral
(Cargo)

Data: 15 - Março - 2013

sunstech

17